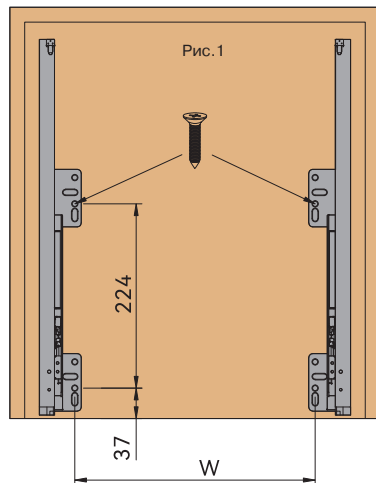


название	кол-во	название	кол-во	название	кол-во	название	кол-во	название	кол-во
 корзина	1 шт.	 направляющие	1 шт.	 полочка для ножей	1 шт.	 крючок	3 шт.	 саморез M4x16	8 шт.
		 винт M4x12	2 шт.	 саморез M4x16	6 шт.				

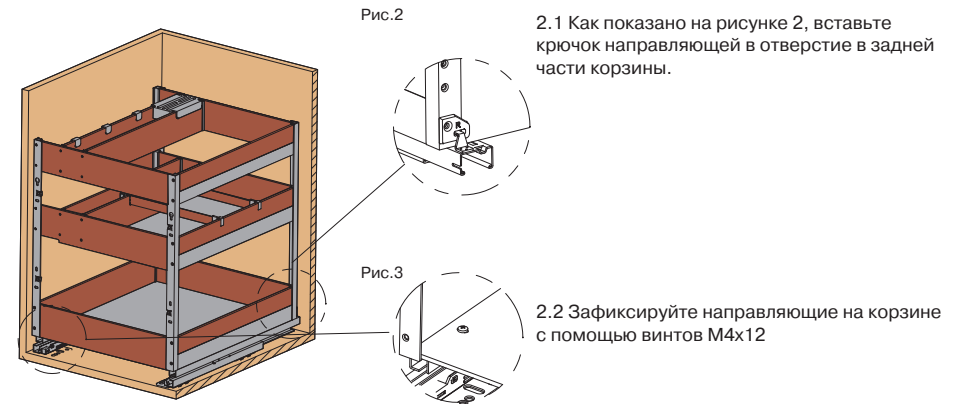
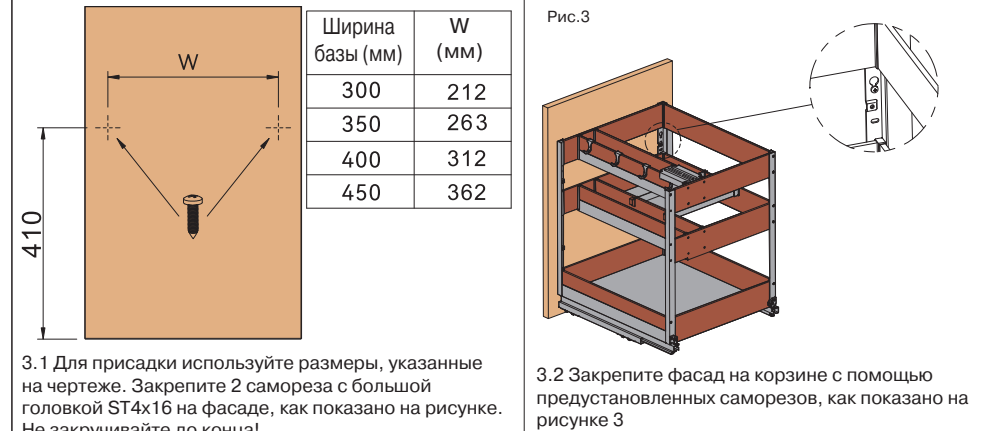
**Технические характеристики**

размеры (мм)	Ширина базы (мм)
382*460*490	450
332*460*490	400
282*460*490	350
232*460*490	300

**1. Установка направляющих**


Ширина базы (мм)	длина (мм)
300	143
350	193
400	243
450	293

Предварительно просверлите отверстия для направляющих с двух сторон дна корпуса в соответствии с указанными размерами. Для крепления направляющих к корпусу используйте саморез с потайной головкой ST4\*16

**Установка корзины**

**Установка фасада**

**Рис.4**
